

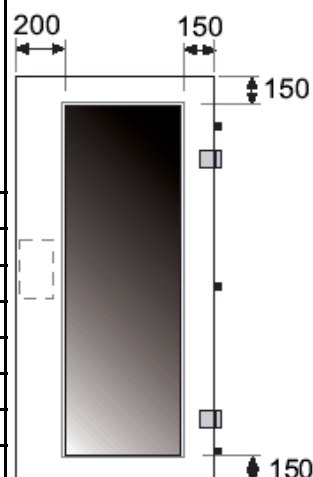
PORTES D'ENTRÉE DE SÉCURITÉ

GAMME 883 VITRÉE

GAMME 883 - VITRÉE - 1 VANTAIL

DIMENSIONS MIN.

	Standard	Hors Standard (1)
	800 X 2000-2100 850 X 2000-2100 900 X 2000-2100	L. de 700 à 1000 H. de 1900 à 2300 10 mm par 10 mm
Porte Blindée	1.160,54	1.160,54
Précadre (standard ou étanche)	72,21	115,52
Panneau mélaminé pour Rev. Ext.	363,47	402,96
Panneau mélaminé pour Rev. Int.	392,53	433,34
Poignée intérieure bronze	38,69	38,69
Poignée extérieure bronze	27,87	27,87
Vitre	312,00	312,00
Porte Complète (*)	2.367,30	2.490,92
Prédisposition de la porte pour revêtement int/ext avec cornières, sans vitres	1.392,90	1.436,22



(1) Hauteur maximale de 2450 avec installation obligatoire d'une troisième paumelle et supplément de 20% sur le prix totale de la porte hors standard.

Revêtements lisses disponibles pour portes d'hauteur max 2450: Blanc, Noix Italienne, Tang. 05, Tang. 04, Cerise et Acajou.

Vitres disponibles dans les teintes suivantes:

Transparent, Bronze, Fumé, Blanc Satiné, Bronze Satiné, Blanc Lait, Réfléchissant

ÉQUIPEMENT DE SÉRIE (*)

Panneaux de revêtement intérieurs et extérieurs à choisir entre les mélaminés de série (protégés par un film thermorétractable). Hauteur max 2450mm: Tang.04 - Tang.05 - Cerise - Acajou - Noix Italienne - Blanc 9010

Serrure avec clé à double panneton

Plaque en tôle d'acier épaisseur 30/10 pour la protection de la serrure

Platine anti-perçage en manganèse pour protéger le mécanisme intérieur de la serrure

Noyau avec clé de chantier à double panneton

Noyau interchangeable avec 5 clés à double panneton

Entrebâilleur (non compatible avec la gâche électrique)

Finition en aluminium bronze (poignée intérieure, bouton fixe extérieur, plaques, entrebâilleur)

Fermeture de sécurité avec 5 pions anti-dégondage fixes côté paumelle

Judas grand angle

Vantail en double tôle d'acier électrozinguée (épaisseur 16/10)

Remplissage de mousse en polyuréthane expansé entre deux tôles d'acier

Joint d'étanchéité en caoutchouc tubulaire de couleur noir sur les 3 côtés du vantail et de couleur marron sur les 3 côtés du cadre

Cornières extérieures et cornières intérieures en tôle d'acier plastifiée de couleur marron

Coussinets en caoutchouc de couleur marron pour les pènes latéraux qui sortent de la porte

Coussinets en caoutchouc de couleur marron pour les pènes latéraux et les pions anti-dégondage qui entrent dans le cadre et pour les embouts du cadre

Couples de paumelles réglables sur 3 axes avec cache-paumelle et cache-écrou de couleur marron

Précadre en tôle d'acier épaisseur 20/10 avec pattes de fixation et trous de fixation

Cadre en tôle d'acier zinguée épaisseur 20/10. Finition poudre époxy marron RAL 8017

Plinthe automatique ou barre de seuil hauteur 18mm

8 vis pour fixer le cadre sur le précadre + cache-vis

AUTRES SOLUTIONS

45101/B Poignée int.+ext. à double béquille (pas de bouton fixe à l'extérieur)

SUP25 Poignée int. et bouton tournant ext. (pas de bouton fixe à l'extérieur)

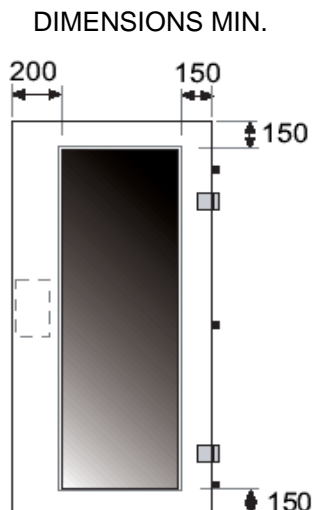
GAMME 883 - VITRÉE - 2 VANTAUX

PRIÈRE DE CONSIDÉRER LES SUPPLÉMENTS SUIVANTES SUR TOUTES LES PORTES 2 VANTAUX.

Portes

STRUCTURE DU PRIX		
DESCRIPTION DES ÉLÉMENTS SUPPL.	CODE	PRIX
Cadre pour vitrage sur vantail ouvrant, sans vitre	SUP27	468,00

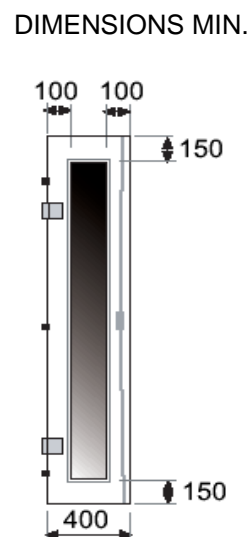
Dimensions min. du cadre pour le vitrage: 200X200 mm.



Vantail semi-fixe

STRUCTURE DU PRIX		
DESCRIPTION DES ÉLÉMENTS SUPPL.	CODE	PRIX
Cadre pour vitrage sur vantail semi-fixe, sans vitre	SUP27/2	416,00

Dimensions min. du cadre pour le vitrage: 200X200 mm.



Vitres (Épaisseur 26 mm)

DESCRIPTION	PORTE	VANTAIL SEMI-FIXE
	PRIX	PRIX
Double vitrage épais. 26 mm	312,00	208,00

Vitres disponibles dans les teintes suivantes:

Transparent, Bronze, Fumé, Blanc Satiné, Bronze Satiné, Blanc Lait, Réfléchissant

EXTRA

CODE	DESCRIPTION	PRIX
FINITION DU VANTAIL		
SUPBA1/FS	Supplément barre de seuil hors standard (de 10 à 15 mm)	13,23
-	Barre de seuil pour portes avec plinthe automatique	120,00
-	Barre de seuil pour cadre à coupure thermique (seulement pour précadre étanche)	145,60
KITEST/8017	Kit de prédisposition Revêtement extérieur	35,10
KITINT/8017	Kit de prédisposition Revêtement intérieur avec cornières Marron 8017	58,50
KITINT/...	Kit de prédisposition Revêtement intérieur avec cornières teintées en option: Gris 9006 - Noir 9005 - Blanc 9010	73,21
COPCER/...	Cache-paumelle + cache-écrou teintées en option (kit complet): Laiton - Blanc 9010 - Noir 9005 - Vert 6005	13,46
CR1/...	Supplément pour cornières intérieures en tôle d'acier plastifiée teintées en option: Blanc 9010 - Gris 9006 - Noir 9005 - Vert 6005	31,20
CR1/RAL	Supplément pour cornières intérieures en tôle d'acier toutes teintées RAL	130,63
KITM..../9010	Supplément pour cornières extérieures en tôle d'acier plastifiée teintées en option: Blanc 9010 - Gris 9006 - Noir 9005	31,20
KITM..../RAL	Supplément pour cornières extérieures en tôle d'acier toutes teintées RAL	130,63

POIGNÉE		
KITPLAITA/EST/OT	Kit poignée extérieure Laiton	40,25
KITPLAITA/INT/OT	Kit poignée intérieure Laiton	66,25
KITPLAITA/EST/BI	Kit poignée extérieure Blanc	54,08
KITPLAITA/INT/BI	Kit poignée intérieure Blanc	61,36
KITPLAITA/EST/NE	Kit poignée extérieure Noir	54,08
KITPLAITA/INT/NE	Kit poignée intérieure Noir	61,36
KITPLAITA/EST/A	Kit poignée extérieure Argent	33,28
KITPLAITA/INT/A	Kit poignée intérieure Argent	42,64
KITPLAITA/EST/F9	Kit poignée extérieure Chrome F9	32,24
KITPLAITA/INT/F9	Kit poignée intérieure Chrome F9	42,64
KITPLAITA/EST/CL	Kit poignée extérieure Chrome Brillant	51,17
KITPLAITA/INT/CL	Kit poignée intérieure Chrome Brillant	89,02
KITPLAMDV/INT/04	Kit poignée intérieure "Dibidoku" panneau épaisseur 4 mm	123,40
KITPLAMDV/INT/08	Kit poignée intérieure "Dibidoku" panneau épaisseur 8 mm	123,40
KITPLAMDV/INT/12	Kit poignée intérieure "Dibidoku" panneau épaisseur 12 mm	123,40
KITPLAMDV/EST	Kit poignée extérieure "Dibidoku"	82,57
KITSPPIO/MDV	Kit judas "Dibidoku"	72,09
KITPLAEVO/EST/A	Kit poignée extérieure Argent gamme Evotech (seulement sans cylindre de service)	48,83
KITPLAEVO/INT/A	Kit poignée intérieure Argent gamme Evotech (seulement sans cylindre de service)	81,83
45500	Barre de sécurité (seulement pour portes à tirer)	536,20

SUPPLÉMENT POUR :	MODÈLE	PRIX POUR FINITION CHROME BRILLANT	PRIX POUR FINITION PEINTURE (PANTONE)
KIT POIGNÉE INTÉRIEURE SENSUNELS	KORPO	151,42	359,42
	BLIP	193,02	401,02
	FLUKE	188,86	396,86
	TWIST	184,70	Non disponible
	SIKE	196,14	Non disponible
KIT POIGNÉE EXTÉRIEURE SENSUNELS (si poignée à double béquille)	KORPO	113,57	321,57
	BLIP	155,17	363,17
	FLUKE	151,01	359,01
	TWIST	146,85	Non disponible
	SIKE	158,29	Non disponible

(1) Pour toutes quantités supérieures à 5, une réduction du 20% est accordée sur le prix unitaire de la liste de prix. Toutefois DI.BI. Porte Blindate décline toute responsabilité concernant les dommages causés pendant le montage.

EXTRA

CODE	DESCRIPTION	PRIX
CADRE ET PRÉCADRE		
CT(xxx)/M	Précadre "CT2" pour portes standard (xxx dimensions)**	149,53
CT(xxx)/M	Précadre "CT2" pour portes extra (xxx dimensions)**	179,63
CTE01/M	Précadre "CT2" pour portes hors standard (xxx dimensions)**	205,96
CT(xxx)/M	Précadre RÉDUIT "CT3" pour portes standard (xxx dimensions)**	149,53
CT(xxx)/M	Précadre RÉDUIT "CT3" pour portes extra (xxx dimensions)**	179,63
CTE01/M	Précadre RÉDUIT "CT3" pour portes hors standard (xxx dimensions)**	205,96
SUP02	Supplément pour cadre et précadre avec ailette réduite	145,60
SUP04	Supplément pour adaptation portes avec précadre NON-Di.Bi.	97,76
COR/M	Cornières intérieures et extérieures pour précadre prédisposé	105,96
CORCT	Cornières intérieures pour habillage du cadre (teintes à préciser)	74,21
SUPT6005	Peinture pour cadre Vert RAL 6005	52,71
SUPT9010	Peinture pour cadre Blanc RAL 9010	52,71
SUPT9005	Peinture pour cadre Noir RAL 9005	52,71
SUPT9006	Peinture pour cadre Gris RAL 9006	52,71
SUPTRAL	Peinture pour cadre toutes teintes RAL (min. 10 pièces)	145,60
SUPTME/...	Cornières extérieures mélaminées (teintes standard)	80,00
SUPTMI/...	Cornières intérieures mélaminées (teintes standard)	80,00
SUPTME/...	Cornières extérieures toutes teintes RAL	120,00
SUPTMI/...	Cornières intérieures toutes teintes RAL	120,00
SUPTME/...	Cornières extérieures polymère pour extérieur, teintes standard	160,00
SERRURES ET PIÈCES MÉCANIQUES		
SER02/DX	Gâche électrique pour déverouillage porte 12V CC droite avec transformateur*	273,66
SER02/SX	Gâche électrique pour déverouillage porte 12V CC gauche avec transformateur*	273,66
SER04/DX	Gâche électrique pour déver. porte 12V CC droite avec transformateur+batterie tampon*	338,29
SER04/SX	Gâche électrique pour déver. porte 12V CC gauche avec transformateur+batterie tampon*	338,29
3CER/R	Troisième paumelle réglable	182,31
SKITSEROM/(DX/SX)	Serrure OMEGA PLUS	240,80
SKITDEV/DX	Double pènes latéraux porte droite	35,36
SKITDEV/SX	Double pènes latéraux porte gauche	35,36
CYLINDRES		
E3531/1-5	Cylindre Poker (E 35-31), jeu de clés 1-5 (la première est la clé de chantier), pour panneau extérieur épaisseur de 4 à 14 mm	72,80
E4531/1-5	Cylindre Poker (E 45-31), jeu de clés 1-5 (la première est la clé de chantier), pour panneau extérieur épaisseur de 15 à 20 mm.	93,60
E3531/155	Cylindre 883 (E 35-31), jeu de clés 1-5-5 (la première est la clé de chantier), pour panneau extérieur épaisseur de 4 à 14 mm	198,43
E4531/155	Cylindre 883 (E 45-31), jeu de clés 1-5-5 (la première est la clé de chantier), pour panneau extérieur épaisseur de 15 à 20 mm	237,59
SKITCE0101Y/XX	Cylindre Multilock R.I.:4-20mm/R.E.:4-15mm (XX=couleur, Y=D/G)	189,28
SKITCE0102Y/XX	Cylindre Multilock R.I.:4-20mm/R.E.:16-20mm (XX=couleur, Y=D/G)	227,76
SKITCE0103Y/XX	Cylindre Multilock R.I.:4-20mm/R.E.:25mm (XX=couleur, Y=D/G)	303,68
SKITCE0104Y/XX	Cylindre Multilock R.I.:4-20mm/R.E.:30mm (XX=couleur, Y=D/G)	306,80
SKITCE0101Y/XX/T	Cylindre Multilock R.I.:4-20mm/R.E.:4mm (XX=couleur, Y=D/G) à tirer	260,00
SKITCE0102Y/XX/T	Cylindre Multilock R.I.:4-20mm/R.E.:15mm (XX=couleur, Y=D/G) à tirer	267,28
SKITCE0103Y/XX/T	Cylindre Multilock R.I.:4-20mm/R.E.:16-20mm (XX=couleur, Y=D/G) à tirer	280,80
SKITCE0104Y/XX/T	Cylindre Multilock R.I.:4-20mm/R.E.:25mm (XX=couleur, Y=D/G) à tirer	284,96
SKITCE0105Y/XX/T	Cylindre Multilock R.I.:4-20mm/R.E.:30mm (XX=couleur, Y=D/G) à tirer	287,04

* Disponible seulement sans la fermeture de service.

** Disponible seulement avec les panneaux pantographiés.

EXTRA


CODE	DESCRIPTION	PRIX
CYLINDRES		
SKITCH0101Y/XX	Cylindre Multilock R.I.:4mm/R.E.:4-15mm (XX=couleur, Y=D/G) clé/clé	264,16
SKITCH0102Y/XX	Cylindre Multilock R.I.:4mm/R.E.:16-20mm (XX=couleur, Y=D/G) clé/clé	307,84
SKITCH0103Y/XX	Cylindre Multilock R.I.:4mm/R.E.:25mm (XX=couleur, Y=D/G) clé/clé	314,08
SKITCH0104Y/XX	Cylindre Multilock R.I.:4mm/R.E.:30mm (XX=couleur, Y=D/G) clé/clé	316,16
SKITCH0201Y/XX	Cylindre Multilock R.I.:14mm/R.E.:4-15mm (XX=couleur, Y=D/G) clé/clé	304,72
SKITCH0202Y/XX	Cylindre Multilock R.I.:14mm/R.E.:16-20mm (XX=couleur, Y=D/G) clé/clé	312,00
SKITCH0203Y/XX	Cylindre Multilock R.I.:14mm/R.E.:25mm (XX=couleur, Y=D/G) clé/clé	327,60
SKITCH0204Y/XX	Cylindre Multilock R.I.:14mm/R.E.:30mm (XX=couleur, Y=D/G) clé/clé	327,60
SKITCH0301Y/XX	Cylindre Multilock R.I.:15-20mm/R.E.:4-15mm (XX=couleur, Y=D/G) clé/clé	307,84
SKITCH0302Y/XX	Cylindre Multilock R.I.:15-20mm/R.E.:16-20mm (XX=couleur, Y=D/G) clé/clé	323,44
SKITCH0303Y/XX	Cylindre Multilock R.I.:15-20mm/R.E.:25mm (XX=couleur, Y=D/G) clé/clé	327,60
SKITCH0304Y/XX	Cylindre Multilock R.I.:15-20mm/R.E.:30mm (XX=couleur, Y=D/G) clé/clé	343,20
SKITCH0101Y/XX/T	Cylindre Multilock R.I.:4mm/R.E.:4mm (XX=couleur, Y=D/G) clé/clé à tirer	239,20
SKITCH0102Y/XX/T	Cylindre Multilock R.I.:4mm/R.E.:15mm (XX=couleur, Y=D/G) clé/clé à tirer	254,80
SKITCH0103Y/XX/T	Cylindre Multilock R.I.:4mm/R.E.:16-20mm (XX=couleur, Y=D/G) clé/clé à tirer	287,04
SKITCH0104Y/XX/T	Cylindre Multilock R.I.:4mm/R.E.:25mm (XX=couleur, Y=D/G) clé/clé à tirer	290,16
SKITCH0105Y/XX/T	Cylindre Multilock R.I.:4mm/R.E.:30mm (XX=couleur, Y=D/G) clé/clé à tirer	291,20
SKITCH0201Y/XX/T	Cylindre Multilock R.I.:14mm/R.E.:4mm (XX=couleur, Y=D/G) clé/clé à tirer	254,80
SKITCH0202Y/XX/T	Cylindre Multilock R.I.:14mm/R.E.:15mm (XX=couleur, Y=D/G) clé/clé à tirer	290,16
SKITCH0203Y/XX/T	Cylindre Multilock R.I.:14mm/R.E.:16-20mm (XX=couleur, Y=D/G) clé/clé à tirer	291,20
SKITCH0204Y/XX/T	Cylindre Multilock R.I.:14mm/R.E.:25mm (XX=couleur, Y=D/G) clé/clé à tirer	303,68
SKITCH0205Y/XX/T	Cylindre Multilock R.I.:14mm/R.E.:30mm (XX=couleur, Y=D/G) clé/clé à tirer	303,68
SKITCH0301Y/XX/T	Cylindre Multilock R.I.:15-20mm/R.E.:4mm (XX=couleur, Y=D/G) clé/clé à tirer	287,04
SKITCH0302Y/XX/T	Cylindre Multilock R.I.:15-20mm/R.E.:15mm (XX=couleur, Y=D/G) clé/clé à tirer	291,20
SKITCH0303Y/XX/T	Cylindre Multilock R.I.:15-20mm/R.E.:16-20mm (XX=couleur, Y=D/G) clé/clé à tirer	303,68
SKITCH0304Y/XX/T	Cylindre Multilock R.I.:15-20mm/R.E.:25mm (XX=couleur, Y=D/G) clé/clé à tirer	303,68
SKITCH0305Y/XX/T	Cylindre Multilock R.I.:15-20mm/R.E.:30mm (XX=couleur, Y=D/G) clé/clé à tirer	316,16
KITSERITA01/XXX	Kit serrure de service avec R.I. 4/20mm R.E. 4mm (xxx = code couleur)	27,04
KITSERITA02/XXX	Kit serrure de service avec R.I. 4/20mm R.E. 14/15mm (xxx = code couleur)	29,12
KITSERITA03/XXX	Kit serrure de service avec R.I. 4/20mm R.E. 16/20mm (xxx = code couleur)	31,20
KITSERITA04/XXX	Kit serrure de service avec R.I. 4/20mm R.E. 25mm (xxx = code couleur)	39,52
KITSERITA05/XXX	Kit serrure de service avec R.I. 4/20mm R.E. 30mm (xxx = code couleur)	41,60
KITSERCH01/XXX	Kit serr. de service avec R.I. 4mm, R.E. 4mm (xxx = code couleur) clé/clé	24,96
KITSERCH02/XXX	Kit serr. de service avec R.I. 4mm, R.E. 15/20mm (xxx = code couleur) clé/clé	39,52
KITSERCH03/XXX	Kit serr. de service avec R.I. 4mm, R.E. 25/30mm (xxx = code couleur) clé/clé	43,68
KITSERCH04/XXX	Kit serr. de service avec R.I. 14mm, R.E. 4mm (xxx = code couleur) clé/clé	37,44
KITSERCH05/XXX	Kit serr. de service avec R.I. 14mm, R.E. 14/15mm (xxx = code couleur) clé/clé	41,60
KITSERCH06/XXX	Kit serr. de service avec R.I. 14mm, R.E. 16/25mm (xxx = code couleur) clé/clé	43,68
KITSERCH07/XXX	Kit serr. de service avec R.I. 20mm, R.E. 4mm (xxx = code couleur) clé/clé	38,48
KITSERCH08/XXX	Kit serr. de service avec R.I. 20mm, R.E. 14/20mm (xxx = code couleur) clé/clé	40,56
KITSERCH01/XXX/TI	Kit serr. de service avec R.I. 4mm, R.E. 4mm (xxx = code couleur) clé/clé à tirer	23,92
KITSERCH02/XXX/TI	Kit serr. de service avec R.I. 4mm, R.E. 15mm (xxx = code couleur) clé/clé à tirer	37,44
KITSERCH03/XXX/TI	Kit serr. de service avec R.I. 4mm, R.E. 16/20mm (xxx = code couleur) clé/clé à tirer	39,52
KITSERCH04/XXX/TI	Kit serr. de service avec R.I. 4mm, R.E. 25/30mm (xxx = code couleur) clé/clé à tirer	43,68
KITSERCH05/XXX/TI	Kit serr. de service avec R.I. 14mm, R.E. 4mm (xxx = code couleur) clé/clé à tirer	39,52
KITSERCH06/XXX/TI	Kit serr. de service avec R.I. 14mm, R.E. 15mm (xxx = code couleur) clé/clé à tirer	41,60
KITSERCH07/XXX/TI	Kit serr. de service avec R.I. 14mm, R.E. 16-20mm (xxx = code couleur) clé/clé à tirer	40,56
KITSERCH08/XXX/TI	Kit serr. de service avec R.I. 15/20mm, R.E. 4mm (xxx = code couleur) clé/clé à tirer	39,52
KITSERCH09/XXX/TI	Kit serr. de service avec R.I. 15/20mm, R.E. 15mm (xxx = code couleur) clé/clé à tirer	43,68
KITSERCH10/XXX/TI	Kit serr. de service avec R.I. 15/20mm, R.E. 16-20mm (xxx = code couleur) clé/clé à tirer	40,56
SUP12	Clé supplémentaire pour cylindre européen de sécurité	41,60
SUP21	Systèmes spéciales de clés (KA - A ouvre B - MK - GMK - CC)	À PREV.

EXTRA


CODE	DESCRIPTION	PRIX
DEFENDER MAGNÉTIQUE "KEY PROTECTOR" POUR 883		
45214/MN/A	Kit Defender de sécurité avec 2 clés codifiées et carte de codification - Argent	149,76
45214/MN/CL	Kit Defender de sécurité avec 2 clés codifiées et carte de codification - Chrome Brillant	149,76
45214/MN/F9	Kit Defender de sécurité avec 2 clés codifiées et carte de codification - F9	149,76
45214/MN/BR	Kit Defender de sécurité avec 2 clés codifiées et carte de codification - Bronze	149,76
45214/MN/OT	Kit Defender de sécurité avec 2 clés codifiées et carte de codification - Laiton Brillant	149,76
45214/MN/CH	Clés supplémentaires codifiées (prix unit.)	33,28



Kit defender "Key Protector"
avec clés et carte de propriété



Defender ouvert



Defender fermé



Clés supplémentaires

DEFENDER MAGNÉTIQUE "KEY PROTECTOR" POUR 883 - DOUBLE PANNETON		
45214/MNDP/A	Kit Defender de sécurité avec 2 clés codifiées et carte de codification - Argent	149,76
45214/MNDP/O	Kit Defender de sécurité avec 2 clés codifiées et carte de codification - Laiton	149,76
45214/MN/DM/CH	Clés supplémentaires codifiées (prix unit.)	33,28

EMBALLAGE POUR PORTES 883

Notes:

Pour les frais d'emballage les prix s'entendent nets.

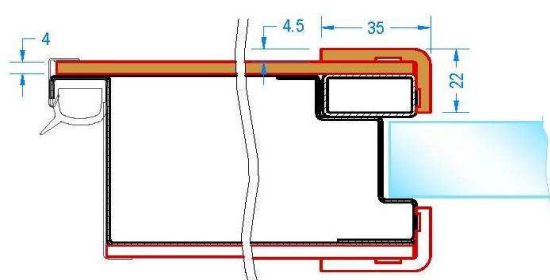
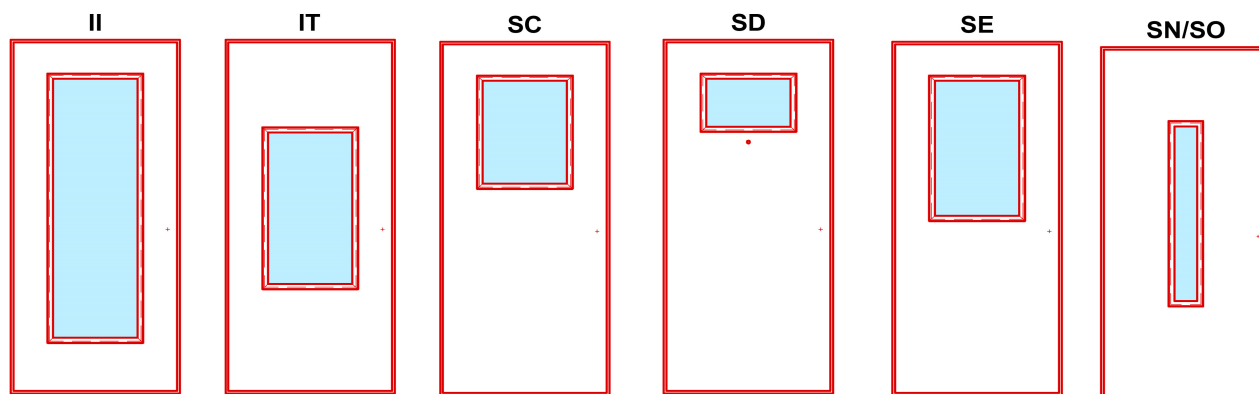
EMBALLAGE PORTE BLINDÉE / 1 VANTAIL	QUANTITÉ	PRIX UNITAIRE	
COLIS EMBALLAGE LÉGER (avec ou sans précadre)	1	IMB	6,46
COLIS EMBALLAGE LOURD par CORRIER (avec ou sans précadre)	1	IMB00	27,15

PORTES D'ENTRÉE DE SÉCURITÉ

GAMME 883 vitrée - REVÊTEMENTS

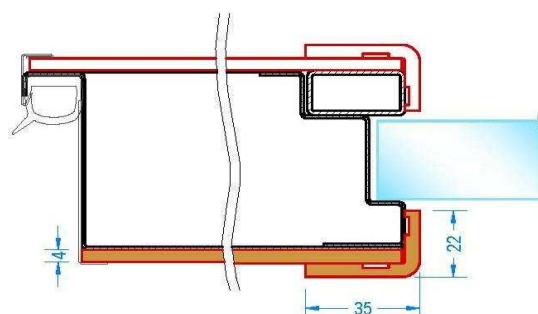
PANNEAUX MÉLAMINÉS POUR PORTES VITRÉES (4 mm)

L'installation est prévue à l'intérieur, à l'abri des agents atmosphériques.



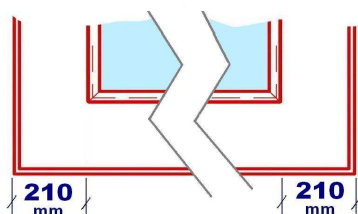
Tôle en acier épais.4mm
(cornière simple)

◀ Cornière intérieure



Tôle en acier épais.4mm - seulem. installation
intérieure (cornière simple)

Cornière extérieure ▶



Dimensions min. fixes

Dimensions min. pour la réalisation de portes vitrées: 800 mm.

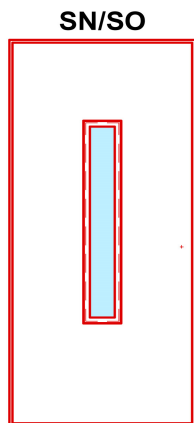
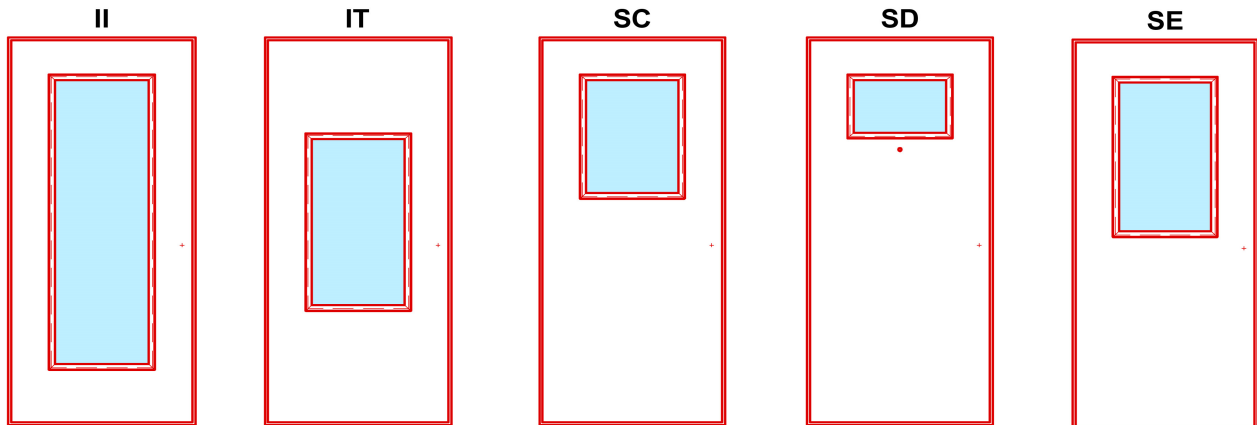
MÉLAMINÉS	1 VANTAIL				2 VANTAUX			
	EXTERIEUR		INTERIEUR		EXTERIEUR		INTERIEUR	
	STD.	HORS STD.	STD.	HORS STD.	STD.	HORS STD.	STD.	HORS STD.
Tanganika 04	363,47	402,96	392,53	433,34	414,94	493,92	472,37	554,68
Tanganika 05	363,47	402,96	392,53	433,34	414,94	493,92	472,37	554,68
Cerise	363,47	402,96	392,53	433,34	414,94	493,92	472,37	554,68
Acajou	363,47	402,96	392,53	433,34	414,94	493,92	472,37	554,68
Noix Italienne	363,47	402,96	392,53	433,34	414,94	493,92	472,37	554,68
Blanc Ral 9010	363,47	402,96	392,53	433,34	414,94	493,92	472,37	554,68
Chêne Blanchi	444,60	\	471,02	\	577,20	\	629,41	\
Wengé	444,60	\	471,02	\	577,20	\	629,41	\

PANNEAUX POLYMÈRES POUR PORTES VITRÉES (10 mm)

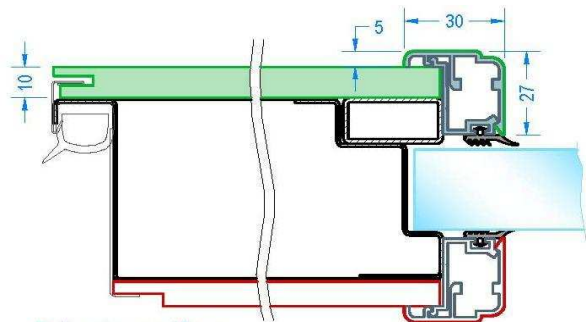
L'installation est prévue à l'extérieur.



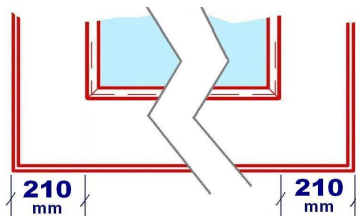
LISSE



Cornière intérieure ►

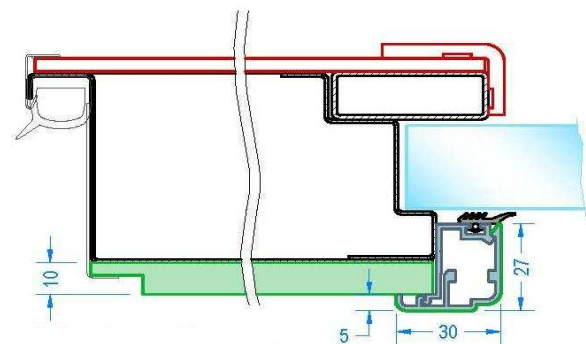


Polymère épais. 10mm
(cornière en aluminium laqué)



Dimensions min. fixes

Cornière extérieure ►



Polymère épais. 10mm
(cornière en aluminium laqué)

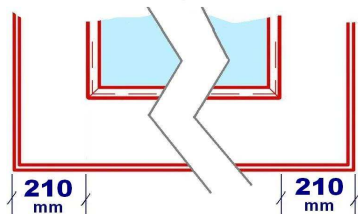
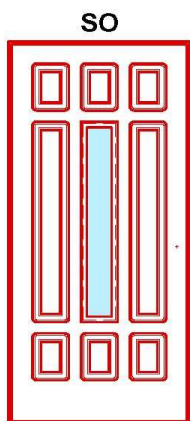
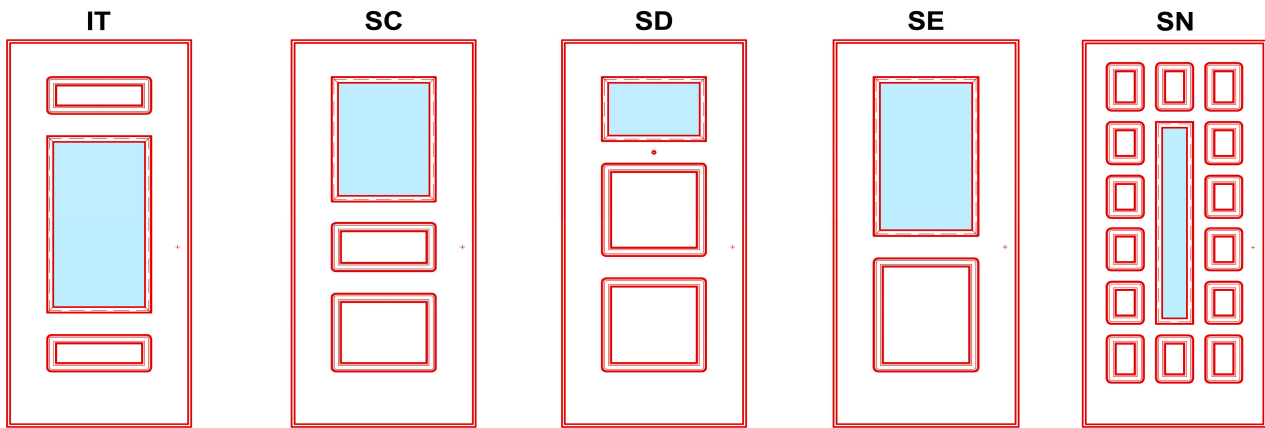
Dimensions min. pour la réalisation de portes vitrées: 800 mm.

PANNEAUX POLYMÈRES POUR PORTES VITRÉES (10 mm)

L'installation est prévue à l'extérieur.

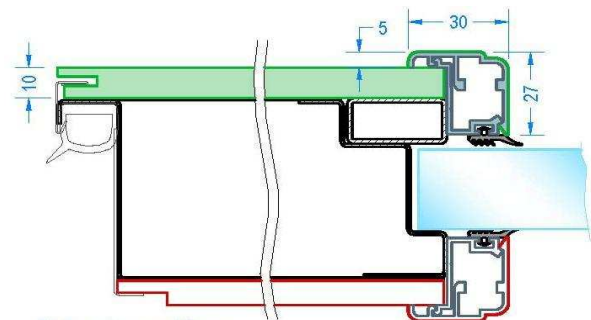


PANTOGRAPHIE



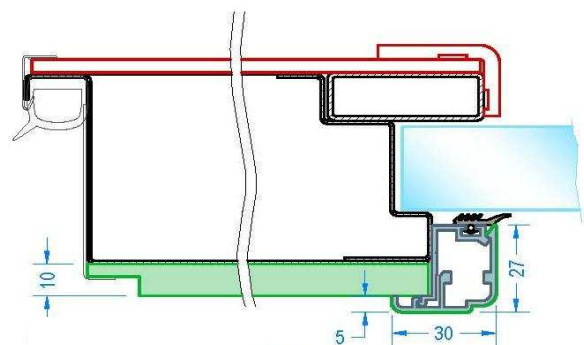
Dimensions min. fixes

Cornière intérieure ►



Polymère épais. 10mm
(cornière en aluminium laqué)

Cornière extérieure ►



Polymère épais. 10mm
(cornière en aluminium laqué)

Dimensions min. pour la réalisation de portes vitrées:

- modèles IT - SC - SD - SE: 800 mm
- modèles SN - SO: 900 mm

PANNEAUX POLYMÈRES POUR PORTES VITRÉES (10 mm)

Dimensions Standard: Largeur max 900 Hauteur max 2100

Hors Standard: Largeur de 901 à 1000 et Hauteur de 2101 à 2300



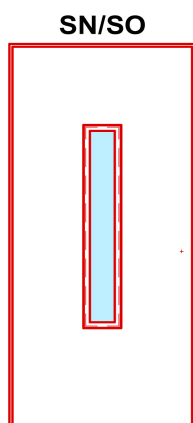
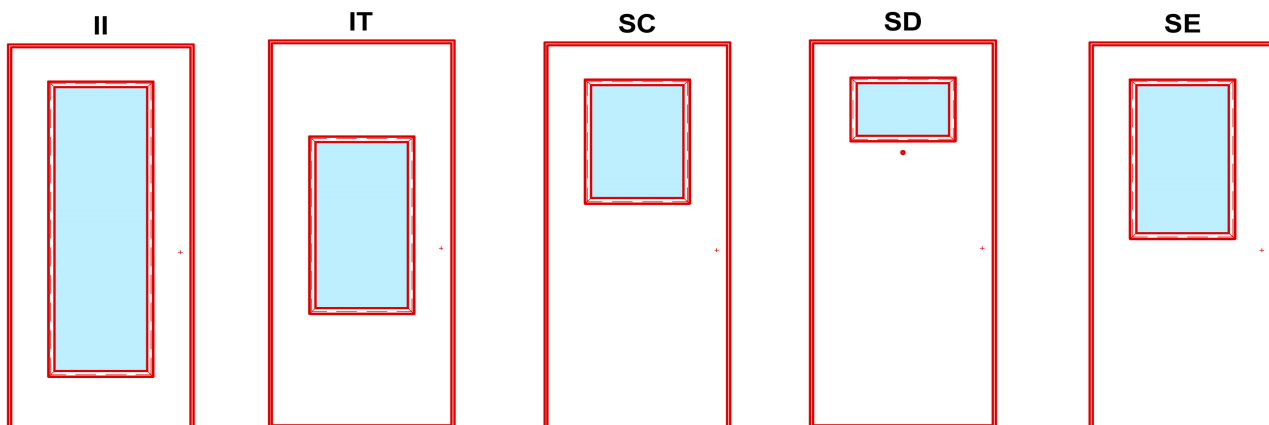
COULEUR	POLYMÈRE POUR EXTÉRIEUR							
	1 VANTAIL				2 VANTAUX			
	EXTÉRIEUR		INTÉRIEUR		EXTÉRIEUR		INTÉRIEUR	
	STANDARD	HORS STANDARD	STANDARD	HORS STANDARD	STANDARD	HORS STANDARD	STANDARD	HORS STANDARD
White (code 9152)	697,76	813,49	726,03	850,24	967,80	1.164,54	1.023,66	1.237,16
Cream White (code 1379)	697,76	813,49	726,03	850,24	967,80	1.164,54	1.023,66	1.237,16
Brown Marron (code 8099)	697,76	813,49	726,03	850,24	967,80	1.164,54	1.023,66	1.237,16
Golden Oak (code 2178)	697,76	813,49	726,03	850,24	967,80	1.164,54	1.023,66	1.237,16
Moss Green (code 0445)	697,76	813,49	726,03	850,24	967,80	1.164,54	1.023,66	1.237,16
Dark Green (code 6125)	697,76	813,49	726,03	850,24	967,80	1.164,54	1.023,66	1.237,16
Rustic Oak (code 0447)	697,76	813,49	726,03	850,24	967,80	1.164,54	1.023,66	1.237,16
Dark Red (code 0561)	697,76	813,49	726,03	850,24	967,80	1.164,54	1.023,66	1.237,16
Dark Blue (code 0511)	697,76	813,49	726,03	850,24	967,80	1.164,54	1.023,66	1.237,16
Noce Gold (code 0074)	697,76	813,49	726,03	850,24	967,80	1.164,54	1.023,66	1.237,16
Bianco Frassinato	697,76	813,49	726,03	850,24	967,80	1.164,54	1.023,66	1.237,16
Grey	697,76	813,49	726,03	850,24	967,80	1.164,54	1.023,66	1.237,16
Siena PN	697,76	813,49	726,03	850,24	967,80	1.164,54	1.023,66	1.237,16
Siena PR	697,76	813,49	726,03	850,24	967,80	1.164,54	1.023,66	1.237,16

PANNEAUX EN ALUMINIUM DI.BI. POUR PORTES VITRÉES (10 mm)

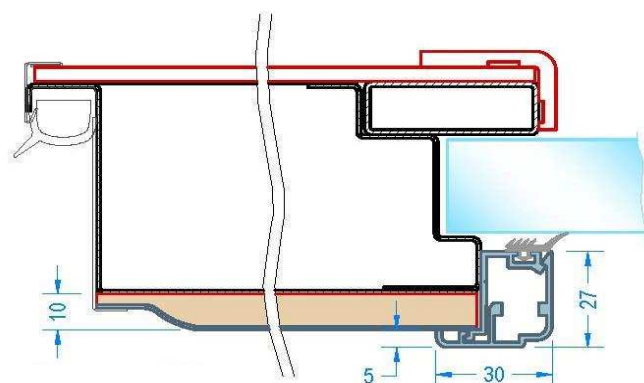
L'installation est prévue à l'extérieur.



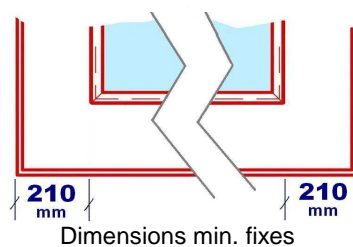
LISSE



Cornière extérieure ►



Aluminium épais. 10mm
(cornière en aluminium)



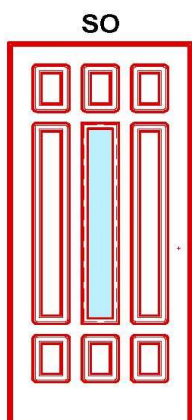
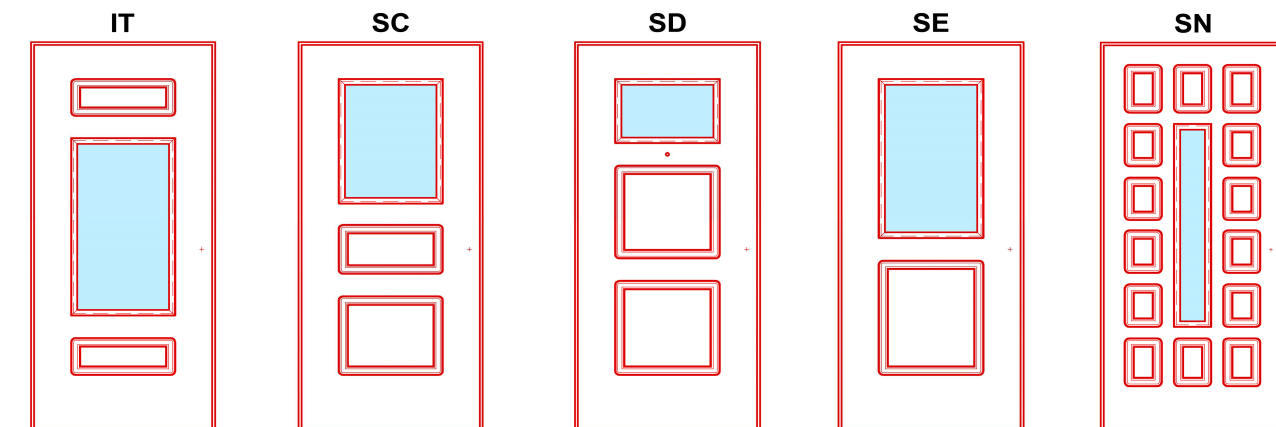
Dimensions min. pour la réalisation de portes vitrées: 800 mm.

PANNEAUX EN ALUMINIUM DI.BI. POUR PORTES VITRÉES (10 mm)

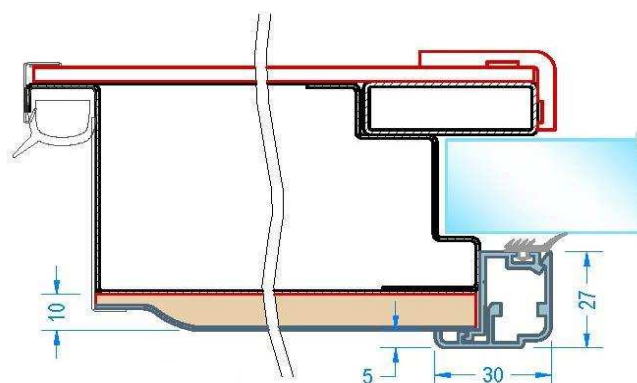
L'installation est prévue à l'extérieur.



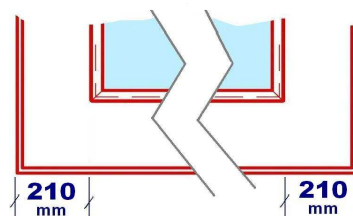
PANTOGRAPHIÉ



Cornière extérieure ►



Aluminium épais. 10mm
(cornière en aluminium)



Dimensions min. fixes

Dimensions min. pour la réalisation de portes vitrées: - modèles IT - SC - SD - SE: 800 mm
- modèles SN - SO: 900 mm

PANNEAUX EN ALUMINIUM DI.BI. POUR PORTES VITRÉES (10 mm)



L'installation est prévue à l'extérieur.

	1 VANTAIL		2 VANTAUX	
	EXTÉRIEUR		EXTÉRIEUR	
Peinture TEINTES RAL	STANDARD	HORS STANDARD*	STANDARD	HORS STANDARD*
Ivoire Opaque (code 1013)	855,74	1.012,31	1.221,08	1.487,25
Blanc Opaque (code 9010)	855,74	1.012,31	1.221,08	1.487,25
Vert Opaque (code 6005)	855,74	1.012,31	1.221,08	1.487,25
Vert Opaque (code 6009)	855,74	1.012,31	1.221,08	1.487,25
Marron Opaque (code 8017)	855,74	1.012,31	1.221,08	1.487,25
Gris Opaque (code 7001)	855,74	1.012,31	1.221,08	1.487,25
Rouge Opaque (code 3003)	855,74	1.012,31	1.221,08	1.487,25
Bleu Opaque (code 5010)	855,74	1.012,31	1.221,08	1.487,25
Toutes teintes Ral (code RAL)	1.082,24	1.306,76	1.606,12	1.987,81
Peinture TEINTES MARBRÉES	STANDARD	HORS STANDARD*	STANDARD	HORS STANDARD*
Vert Marbré (code V553)	855,74	1.012,31	1.221,08	1.487,25
Marron Marbré (code M543)	855,74	1.012,31	1.221,08	1.487,25
Rouge Marbré (code R563)	855,74	1.012,31	1.221,08	1.487,25
Vert Grinz (code V554)	855,74	1.012,31	1.221,08	1.487,25
Marron Grinz (code V544)	855,74	1.012,31	1.221,08	1.487,25
Vert avec finition ridée (code V555)	855,74	1.012,31	1.221,08	1.487,25
Peinture TEINTES BOIS	STANDARD	HORS STANDARD*	STANDARD	HORS STANDARD*
Tanganika 04 (code T04)	1.042,69	1.255,35	1.538,89	1.900,41
Tanganika 05 (code T05)	1.042,69	1.255,35	1.538,89	1.900,41
Tanganika 06 (code T06)	1.042,69	1.255,35	1.538,89	1.900,41
Noix Italienne (code NON)	1.042,69	1.255,35	1.538,89	1.900,41
Chêne Naturel (code RON)	1.042,69	1.255,35	1.538,89	1.900,41
Cerise (code CIL)	1.042,69	1.255,35	1.538,89	1.900,41
Acajou (code MOG)	1.042,69	1.255,35	1.538,89	1.900,41
Couleurs en option (code LEG) toutes teintes échantillon	1.376,67	1.689,52	2.106,64	2.638,49

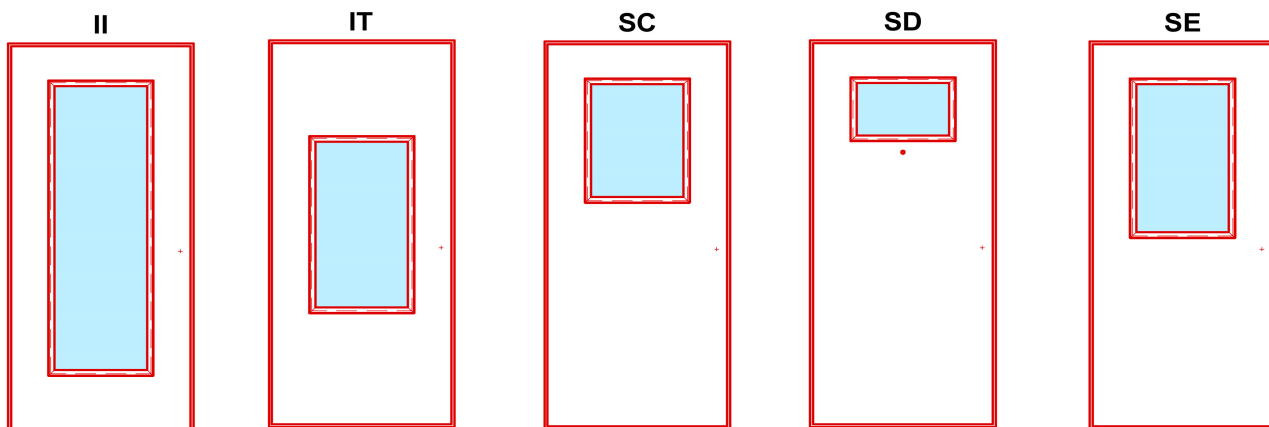
* Dimensions max du panneau: 1000 x 2400 mm.

PANNEAUX FIBRES DENSITÉ MOYENNE LAQUÉS PORTES VITR. (10 mm)

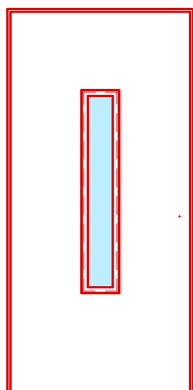
L'installation est prévue à l'intérieur, à l'abri des agents atmosphériques.



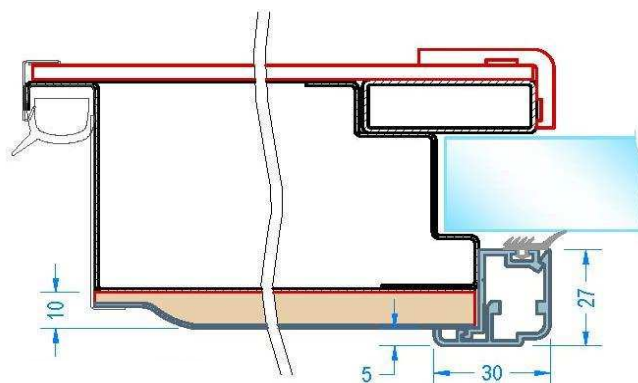
LISSE



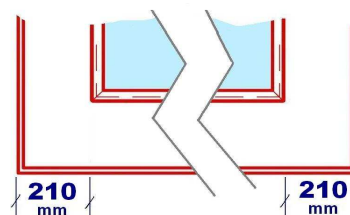
SN/SO



Cornière extérieure ►



Aluminium épais. 10mm
(cornière aluminium)



Dimensions min. fixes

Dimensions min. pour la réalisation de portes vitrées: 800 mm.

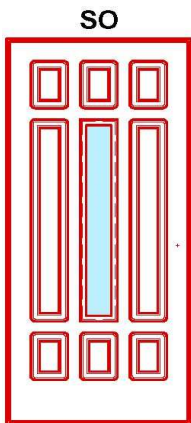
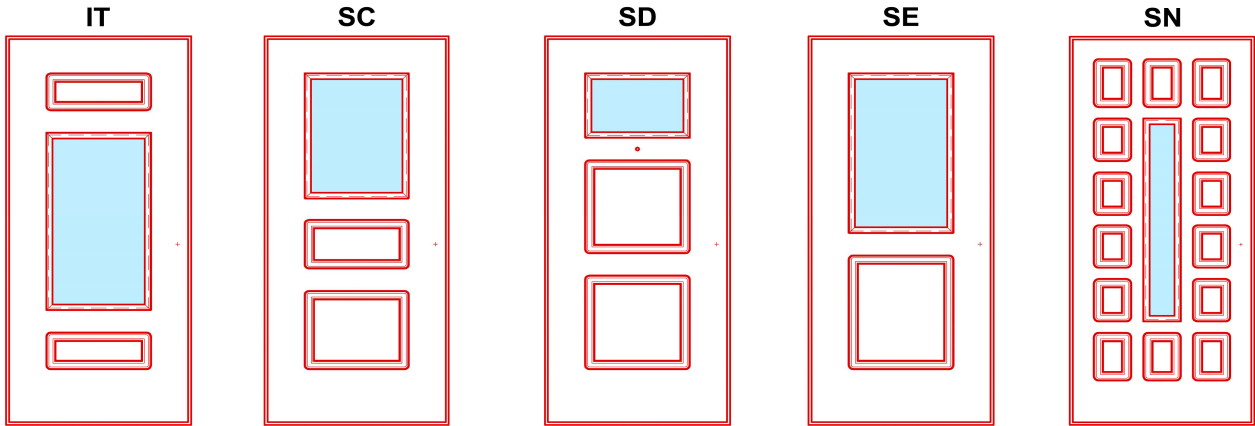
COULEUR	1 VANTAIL				2 VANTAUX			
	EXTÉRIEUR		INTÉRIEUR		EXTÉRIEUR		INTÉRIEUR	
	STD	HORS STD	STD	HORS STD	STD	HORS STD	STD	HORS STD
Toutes teintes Ral	1.131,31	1.414,14	1.157,73	1.440,56	1.923,23	2.404,04	1.975,44	2.456,25

PANNEAUX FIBRES DENSITÉ MOYENNE LAQUÉS PORTES VITR. (10 mm)

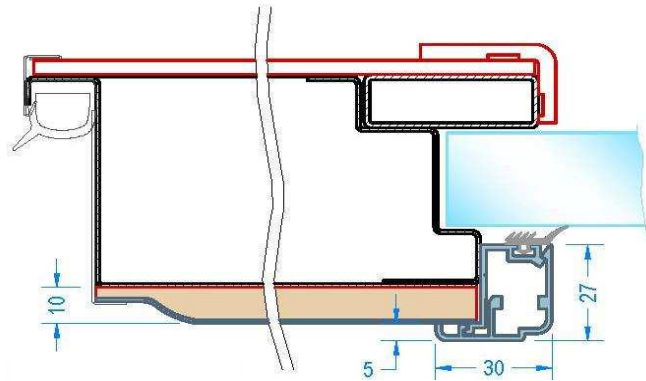
L'installation est prévue à l'intérieur, à l'abri des agents atmosphériques.



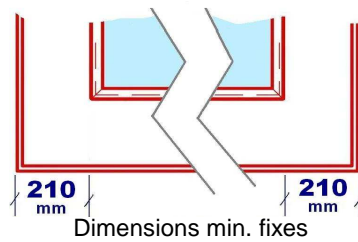
PANTOGRAPHIE



Cornière extérieure ►



Aluminium épais. 10mm
(cornière aluminium)



Dimensions min. fixes


Dimensions min. pour la réalisation de portes vitrées:

- modèles IT - SC - SD - SE: 800 mm
- modèles SN - SO: 900 mm

COULEUR	1 VANTAIL				2 VANTAUX			
	EXTÉRIEUR		INTÉRIEUR		EXTÉRIEUR		INTÉRIEUR	
	STD	HORS STD	STD	HORS STD	STD	HORS STD	STD	HORS STD
Toutes teintes Ral	1.131,31	1.414,14	1.157,73	1.440,56	1.923,23	2.404,04	1.975,44	2.456,25

PANNEAUX FIBRES DENSITÉ MOYENNE LAQUÉS PORTES VITR. (10 mm)

L'installation est prévue à l'intérieur, à l'abri des agents atmosphériques.



Dimensions min. pour la réalisation de portes vitrées:

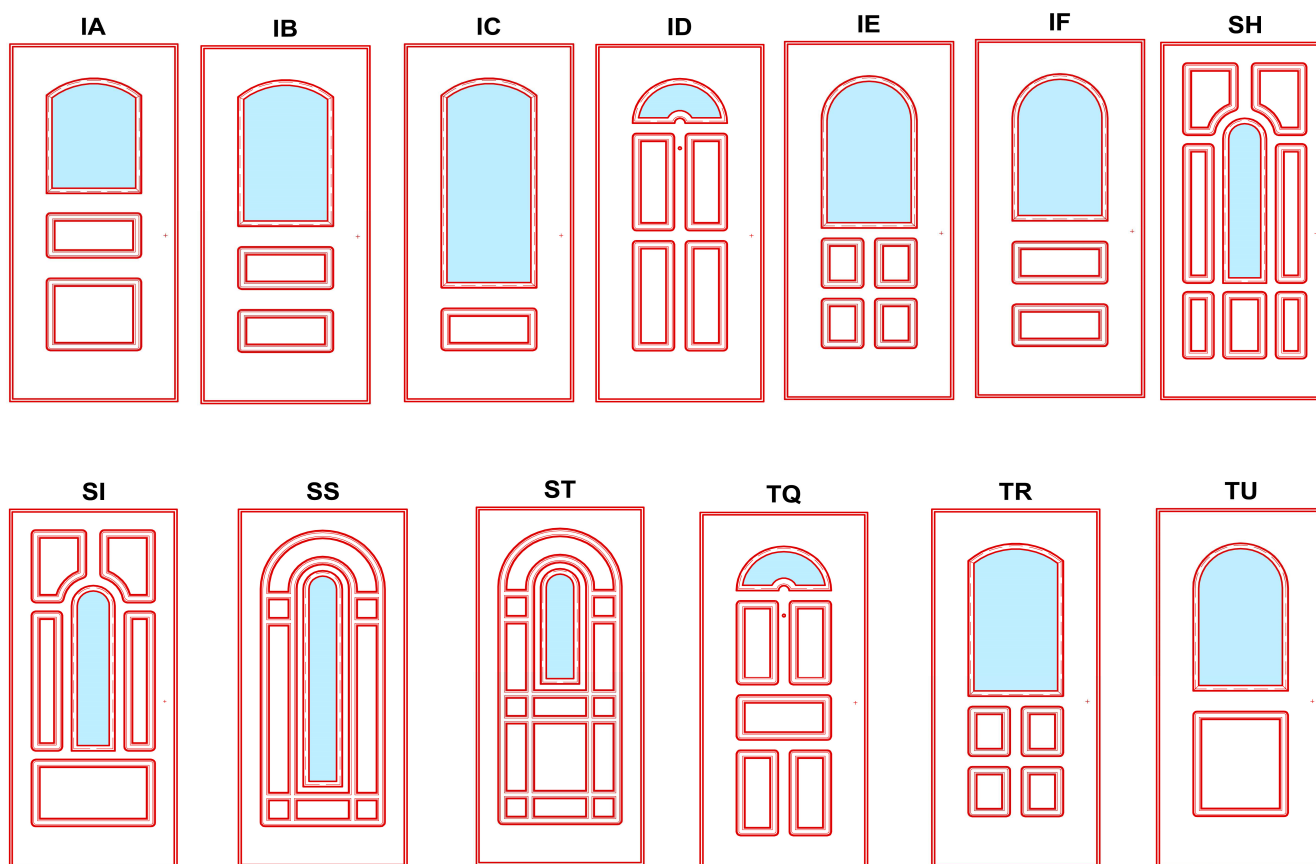
- modèles IA - IB - IC - TU : 800 mm

- modèles ID- IE - IF - SH - SI - SS - ST - TQ - TR : 900 mm

COULEUR	1 VANTAIL				2 VANTAUX			
	EXTÉRIEUR		INTÉRIEUR		EXTÉRIEUR		INTÉRIEUR	
	STD	HORS STD	STD	HORS STD	STD	HORS STD	STD	HORS STD
Toutes teintes Ral	1.301,01	1.626,26	1.331,39	1.656,64	2.211,71	2.764,64	2.271,75	2.824,68

PANNEAUX EN BOIS OKOUMÉ POUR PORTES VITRÉES (14 mm)

L'installation est prévue à l'extérieur, à l'abri du rayonnement solaire directe.



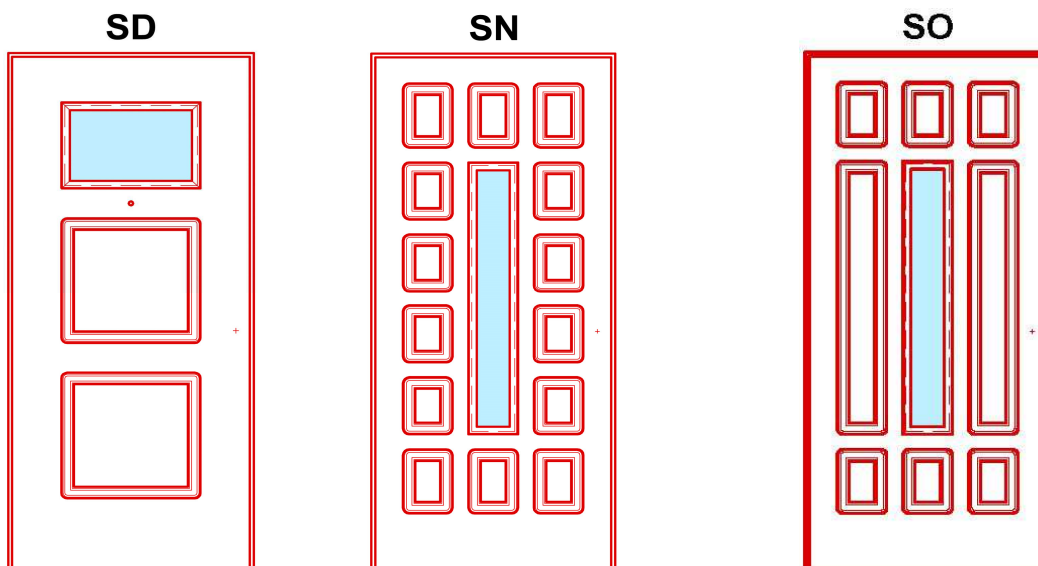
Dimensions min. pour la réalisation de portes vitrées:

- modèles IA - IB - IC - TU : 800 mm
- modèles ID - IE - IF - SH - SI - SS - ST - TQ - TR : 900 mm

COULEUR	1 VANTAIL				2 VANTAUX			
	EXTÉRIEUR		INTÉRIEUR		EXTÉRIEUR		INTÉRIEUR	
	STD	HORS STD	STD	HORS STD	STD	HORS STD	STD	HORS STD
Mordancage (code 0081)								
Teinte Noix 05								
Teinte Noix 06	1.131,31	1.414,14	1.157,73	1.440,56	1.923,23	2.404,04	1.975,44	2.456,25
Cerise								
Acajou								
Teinte RAL 6005 (code 0083)	1.131,31	1.414,14	1.157,73	1.440,56	1.923,23	2.404,04	1.975,44	2.456,25
Teinte RAL 6009 (code 0084)	1.131,31	1.414,14	1.157,73	1.440,56	1.923,23	2.404,04	1.975,44	2.456,25

PANNEAUX EN BOIS OKOUMÉ POUR PORTES VITRÉES (14 mm)

L'installation est prévue à l'extérieur, à l'abri du rayonnement solaire directe.



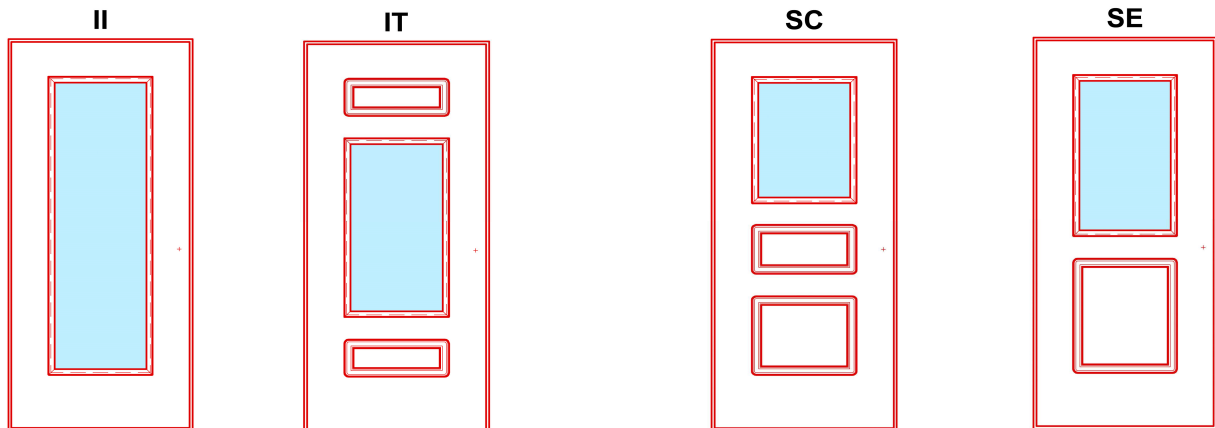
Dimensions min. pour la réalisation de portes vitrées:

- modèle SD : 800 mm
- modèles SN - SO : 900 mm

COULEUR	1 VANTAIL				2 VANTAUX			
	EXTÉRIEUR		INTÉRIEUR		EXTÉRIEUR		INTÉRIEUR	
	STD	HORS STD	STD	HORS STD	STD	HORS STD	STD	HORS STD
Mordançage (code 0081)								
Teinte Noix 05								
Teinte Noix 06	1.000,27	1.250,34	1.026,69	1.276,76	1.700,46	2.125,58	1.752,67	2.177,79
Cerise								
Acajou								
Teinte RAL 6005 (code 0083)	1.000,27	1.250,34	1.026,69	1.276,76	1.700,46	2.125,58	1.752,67	2.177,79
Teinte RAL 6009 (code 0084)	1.000,27	1.250,34	1.026,69	1.276,76	1.700,46	2.125,58	1.752,67	2.177,79

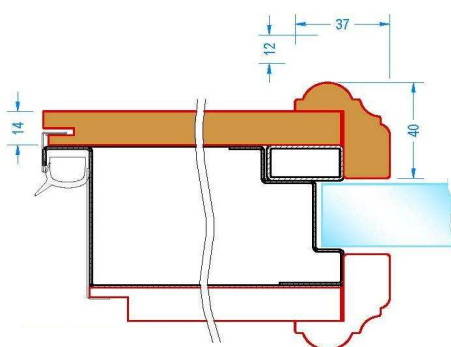
PANNEAUX EN BOIS OKOUMÉ POUR PORTES VITRÉES (14 mm)

L'installation est prévue à l'extérieur, à l'abri du rayonnement solaire directe.



Dimensions min. pour la réalisation de portes vitrées: 800 mm.

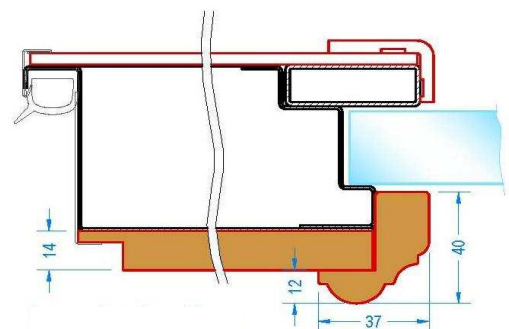
COULEUR	1 VANTAÏL				2 VANTAUX (1)			
	EXTÉRIEUR		INTÉRIEUR		EXTÉRIEUR		INTÉRIEUR	
	STD	HORS STD	STD	HORS STD	STD	HORS STD	STD	HORS STD
Mordançage (code 0081)								
Teinte Noix 05								
Teinte Noix 06	912,91	1.141,14	939,33	1.167,56	1.551,95	1.939,94	1.604,16	1.992,15
Cerise								
Acajou								
Teinte RAL6005 (code 0083)	912,91	1.141,14	939,33	1.167,56	1.551,95	1.939,94	1.604,16	1.992,15
Teinte RAL6009 (code 0084)	912,91	1.141,14	939,33	1.167,56	1.551,95	1.939,94	1.604,16	1.992,15



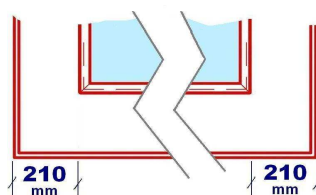
Bois Okoumé épais.14mm
(cornière en bois massif)

◀ Cornière intérieure*

Cornière extérieure* ▶



Bois Okoumé épais.14mm
(cornière en bois massif)

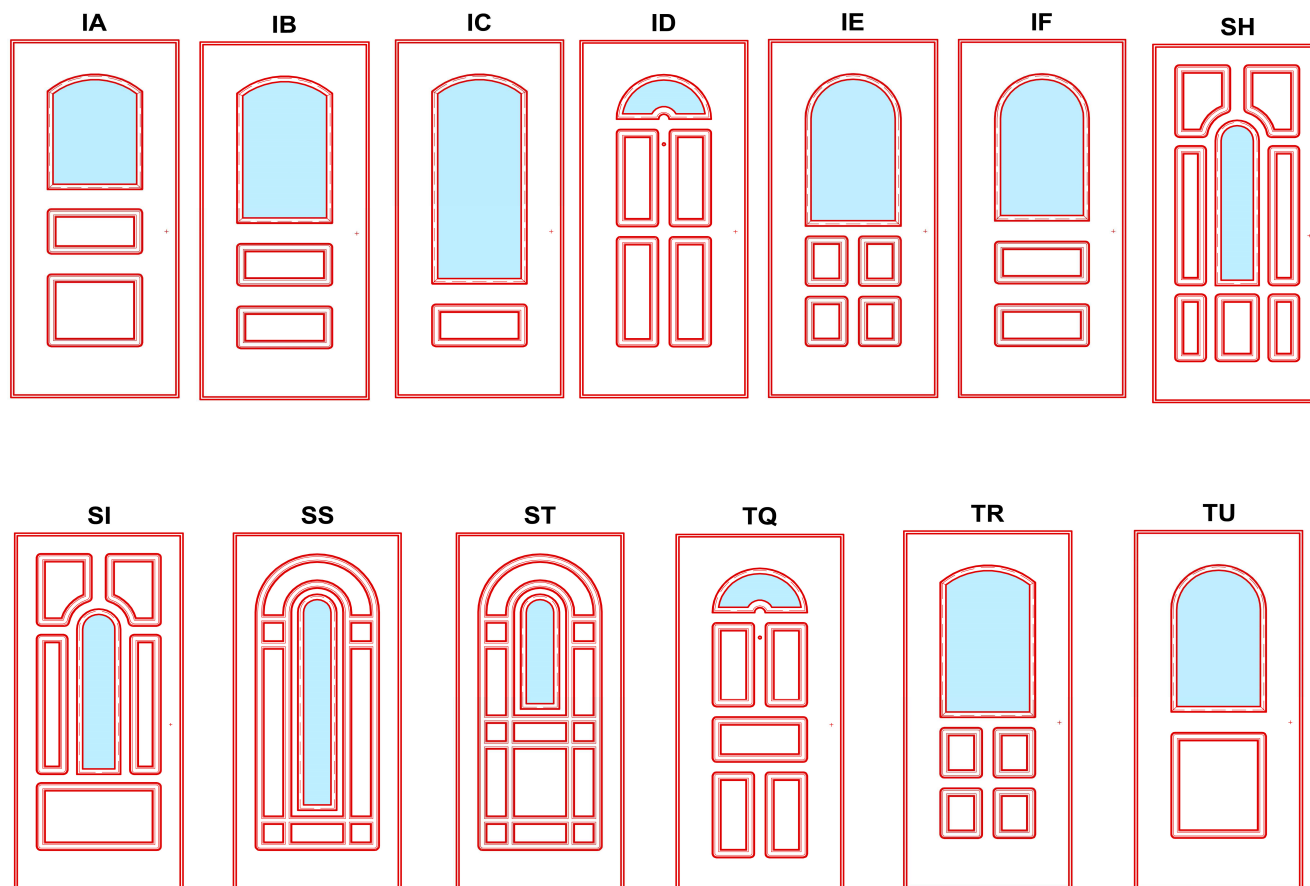


Dimensions min. fixes

* Dessins qui sont valables pour tous les modèles de portes vitrées avec panneaux en bois Okoumé.

PANNEAUX MULTICOUCHES POUR PORTES VITRÉES (20 mm)

L'installation est prévue à l'extérieur, à l'abri du rayonnement solaire directe.



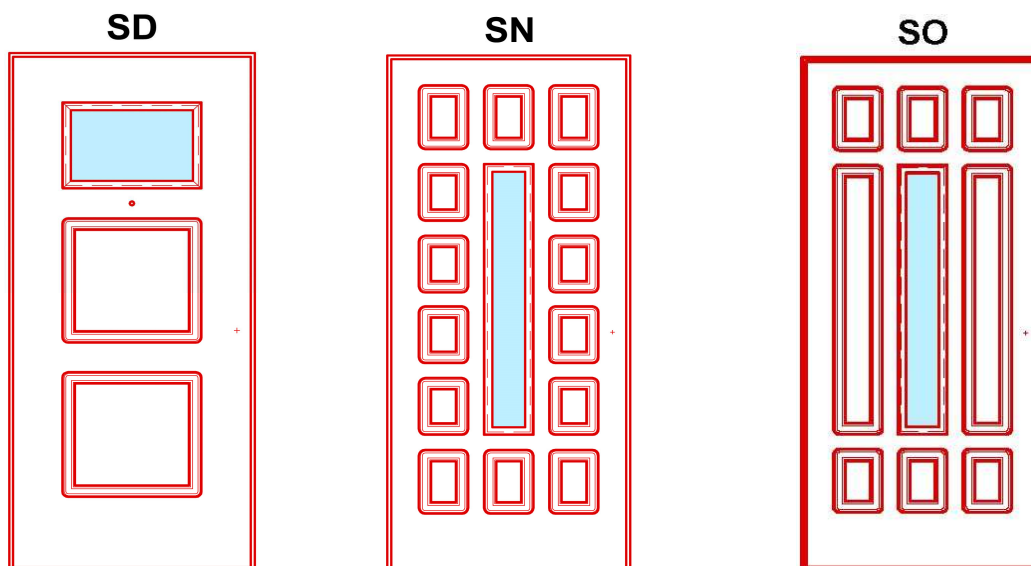
Dimensions min. pour la réalisation de portes vitrées:

- modèles IA - IB - IC - TU : 800 mm
- modèles ID- IE - IF - SH - SI - SS - ST - TQ - TR : 900 mm

COULEUR	1 VANTAIL				2 VANTAUX			
	EXTÉRIEUR		INTÉRIEUR		EXTÉRIEUR		INTÉRIEUR	
	STD	HORS STD	STD	HORS STD	STD	HORS STD	STD	HORS STD
Tanganika 04 (code0011)	1.149,33	1.436,66	1.175,75	1.463,08	1.953,86	2.442,33	2.006,07	2.494,53
Tanganika 05 (code0012)	1.149,33	1.436,66	1.175,75	1.463,08	1.953,86	2.442,33	2.006,07	2.494,53
Tanganika 06 (code0013)	1.149,33	1.436,66	1.175,75	1.463,08	1.953,86	2.442,33	2.006,07	2.494,53
Douglas naturel (code0021)	1.229,59	1.536,99	1.256,01	1.563,41	2.090,31	2.612,88	2.142,51	2.665,09
Douglas teinté noix (code0022)	1.229,59	1.536,99	1.256,01	1.563,41	2.090,31	2.612,88	2.142,51	2.665,09
Acajou (code0031)	1.149,33	1.436,66	1.175,75	1.463,08	1.953,86	2.442,33	2.006,07	2.494,53
Noix italienne bicol. (code0051)	1.214,30	1.517,88	1.240,72	1.544,30	2.064,32	2.580,40	2.116,52	2.632,60
Pin naturel (code0061)	1.172,26	1.465,33	1.198,68	1.491,74	1.992,85	2.491,06	2.045,05	2.543,26
Pin teinté noix (code0062)	1.172,26	1.465,33	1.198,68	1.491,74	1.992,85	2.491,06	2.045,05	2.543,26
Chêne teinté noix (code0072)	1.183,73	1.479,66	1.210,14	1.506,08	2.012,34	2.515,42	2.064,55	2.567,63
Chêne naturel (code0071)	1.183,73	1.479,66	1.210,14	1.506,08	2.012,34	2.515,42	2.064,55	2.567,63

PANNEAUX MULTICOUCHES POUR PORTES VITRÉES (20 mm)

L'installation est prévue à l'extérieur, à l'abri du rayonnement solaire directe.



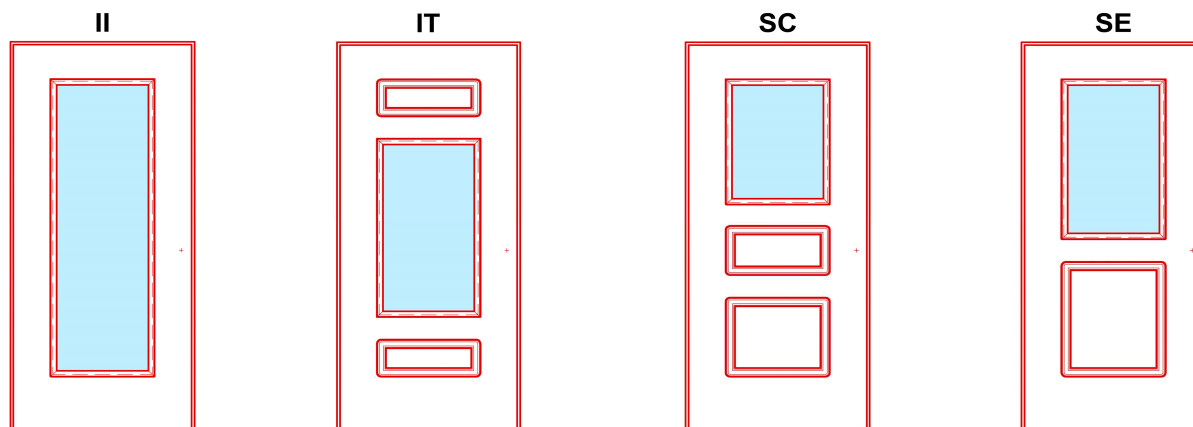
Dimensions min. pour la réalisation de portes vitrées:

- modèle SD : 800 mm
- modèles SN - SO : 900 mm

COULEUR	1 VANTAIL				2 VANTAUX			
	EXTÉRIEUR		INTÉRIEUR		EXTÉRIEUR		INTÉRIEUR	
	STD	HORS STD	STD	HORS STD	STD	HORS STD	STD	HORS STD
Tanganika 04 (code0011)	1.034,67	1.293,34	1.061,09	1.319,75	1.758,94	2.198,67	1.811,15	2.250,88
Tanganika 05 (code0012)	1.034,67	1.293,34	1.061,09	1.319,75	1.758,94	2.198,67	1.811,15	2.250,88
Tanganika 06 (code0013)	1.034,67	1.293,34	1.061,09	1.319,75	1.758,94	2.198,67	1.811,15	2.250,88
Douglas naturel (code0021)	1.114,93	1.393,67	1.141,35	1.420,08	1.895,38	2.369,23	1.947,59	2.421,44
Douglas teinté noix (code0022)	1.114,93	1.393,67	1.141,35	1.420,08	1.895,38	2.369,23	1.947,59	2.421,44
Acajou (code 0031)	1.034,67	1.293,34	1.061,09	1.319,75	1.758,94	2.198,67	1.811,15	2.250,88
Noix italienne bicol. (code0051)	1.099,64	1.374,56	1.126,06	1.400,97	1.869,39	2.336,74	1.921,60	2.388,95
Pin naturel (code0061)	1.057,60	1.322,00	1.084,02	1.348,42	1.797,92	2.247,40	1.850,13	2.299,61
Pin teinté noix (code0062)	1.057,60	1.322,00	1.084,02	1.348,42	1.797,92	2.247,40	1.850,13	2.299,61
Chêne teinté noix (code0072)	1.069,07	1.336,34	1.095,48	1.362,75	1.817,42	2.271,77	1.869,62	2.323,98
Chêne naturel (code0071)	1.069,07	1.336,34	1.095,48	1.362,75	1.817,42	2.271,77	1.869,62	2.323,98

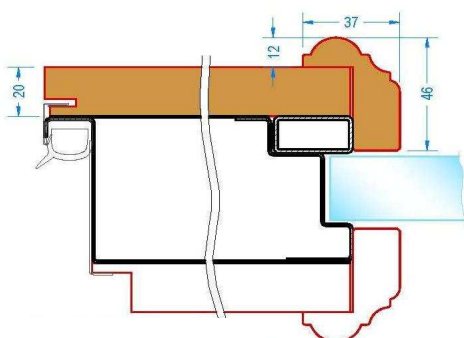
PANNEAUX MULTICOUCHES POUR PORTES VITRÉES (20 mm)

L'installation est prévue à l'extérieur, à l'abri du rayonnement solaire directe.



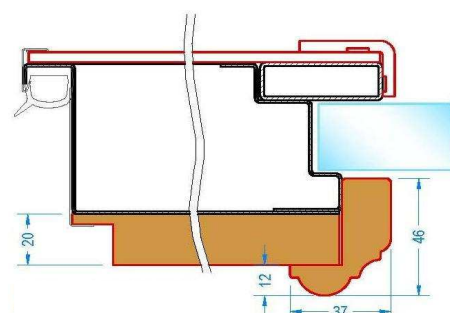
Dimensions min. pour la réalisation de portes vitrées: 800 mm.

COULEUR	1 VANTAIL				2 VANTAUX			
	EXTÉRIEUR		INTÉRIEUR		EXTÉRIEUR		INTÉRIEUR	
	STD	HORS STD	STD	HORS STD	STD	HORS STD	STD	HORS STD
Tanganika 04 (code0011)	958,23	1.197,79	984,65	1.224,20	1.628,99	2.036,24	1.681,20	2.088,45
Tanganika 05 (code0012)	958,23	1.197,79	984,65	1.224,20	1.628,99	2.036,24	1.681,20	2.088,45
Tanganika 06 (code0013)	958,23	1.197,79	984,65	1.224,20	1.628,99	2.036,24	1.681,20	2.088,45
Douglas naturel (code0021)	1.038,49	1.298,12	1.064,91	1.324,53	1.765,44	2.206,80	1.817,64	2.259,00
Douglas teinté noix (code0022)	1.038,49	1.298,12	1.064,91	1.324,53	1.765,44	2.206,80	1.817,64	2.259,00
Acajou (code 0031)	958,23	1.197,79	984,65	1.224,20	1.628,99	2.036,24	1.681,20	2.088,45
Noix italienne bicol. (code0051)	1.023,20	1.279,01	1.049,62	1.305,42	1.739,45	2.174,31	1.791,65	2.226,52
Pin naturel (code0061)	981,16	1.226,45	1.007,58	1.252,87	1.667,98	2.084,97	1.720,18	2.137,18
Pin teinté noix (code0062)	981,16	1.226,45	1.007,58	1.252,87	1.667,98	2.084,97	1.720,18	2.137,18
Chêne teinté noix (code0072)	992,63	1.240,79	1.019,04	1.267,20	1.687,47	2.109,33	1.739,68	2.161,54
Chêne naturel (code0071)	992,63	1.240,79	1.019,04	1.267,20	1.687,47	2.109,33	1.739,68	2.161,54



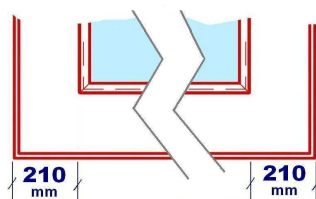
◀ Cornière intérieure*

Cornière extérieure* ▶



Bois multicouche épais. 20mm
(cornière en bois massif)

Bois multicouche épais. 20mm
(cornière en bois massif)

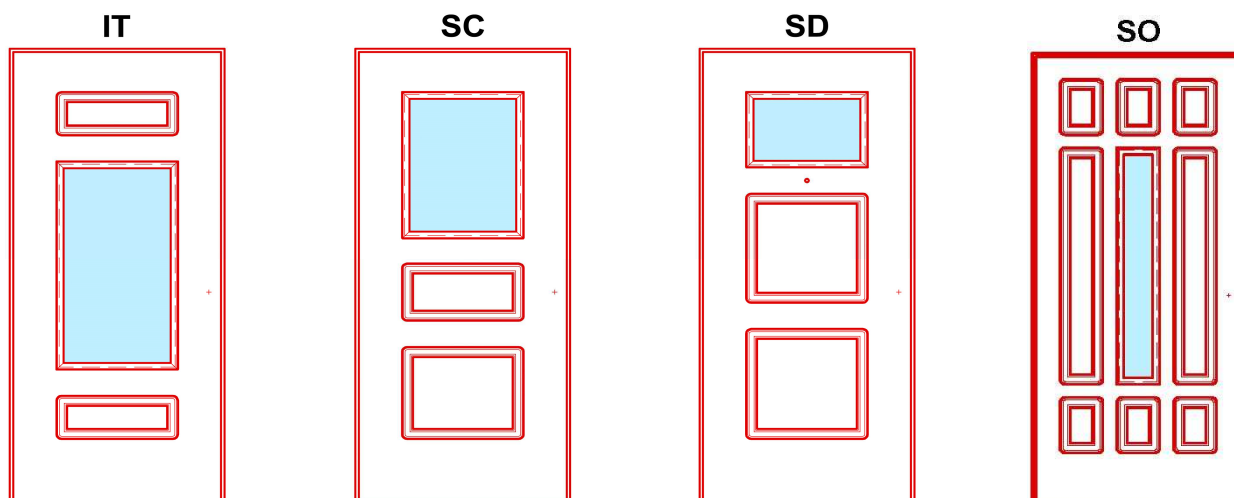


Dimensions min. fixes

* Dessins qui sont valables pour tous les modèles de portes vitrées avec panneaux multicouches.

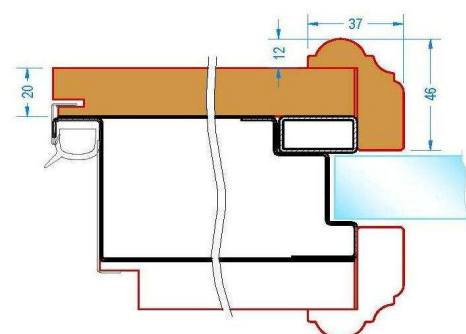
PANNEAUX LATTÉS POUR PORTES VITRÉES (20 mm)

L'installation est prévue à l'extérieur, à l'abri du rayonnement solaire directe.



Dimensions min. pour la réalisation de portes vitrées: - modèles IT - SC - SD : 800 mm
- modèle SO : 900 mm

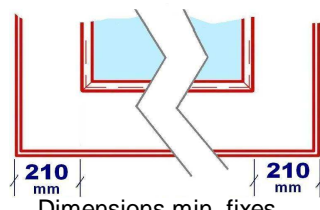
COULEUR	1 VANTAIL				2 VANTAUX			
	EXTÉRIEUR		INTÉRIEUR		EXTÉRIEUR		INTÉRIEUR	
	STD	EXTRA / HORS STD	STD	EXTRA / HORS STD	STD	EXTRA / HORS STD	STD	EXTRA / HORS STD
Chêne naturel (code 0071)	1.343,68	1.522,56	1.370,10	1.548,98	2.070,64	2.383,68	2.122,85	2.435,89
Chêne teinté (code 0072)	1.364,48	1.551,68	1.390,90	1.578,10	2.107,04	2.434,64	2.159,25	2.486,85
Châtaigner (code 0043)	1.493,44	1.618,24	1.519,86	1.644,66	2.332,72	2.551,12	2.384,93	2.603,33
Okoumé teinté noix 05 (0012)	1.264,64	1.372,80	1.291,06	1.399,22	1.932,32	2.121,60	1.984,53	2.173,81
Teinté noix 06 (code 0013)								
Teinté cerise (code 0023)								
Teinté acajou (code 0031)								
Okoumé laqué teinte RAL 6005-6009-5003-6021-3011	1.297,92	1.414,40	1.324,34	1.440,82	1.990,56	2.194,40	2.042,77	2.246,61



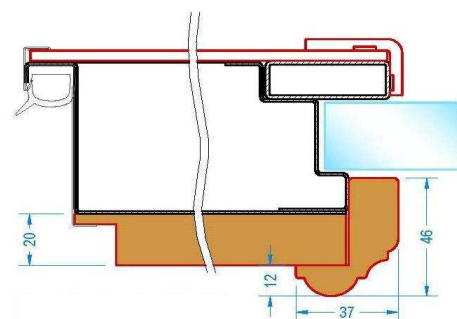
Bois plaqué épais. 20mm
(cornière en bois massif)

◀ Cornière intérieure*

Cornière extérieure* ▶



210 mm 210 mm
Dimensions min. fixes

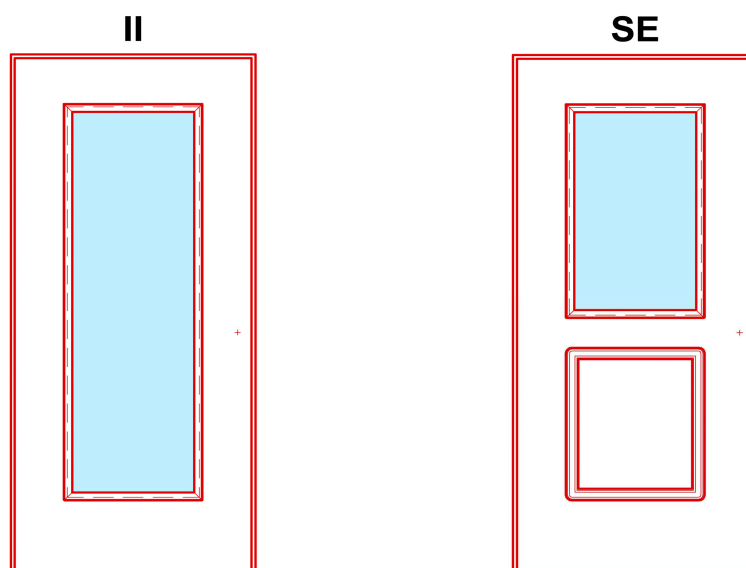


Bois plaqué épais. 20mm
(cornière en bois massif)

* Dessins qui sont valables pour tous les modèles de portes vitrées avec panneaux plaqués.

PANNEAUX LATTÉS POUR PORTES VITRÉES (20 mm)

L'installation est prévue à l'extérieur, à l'abri du rayonnement solaire directe

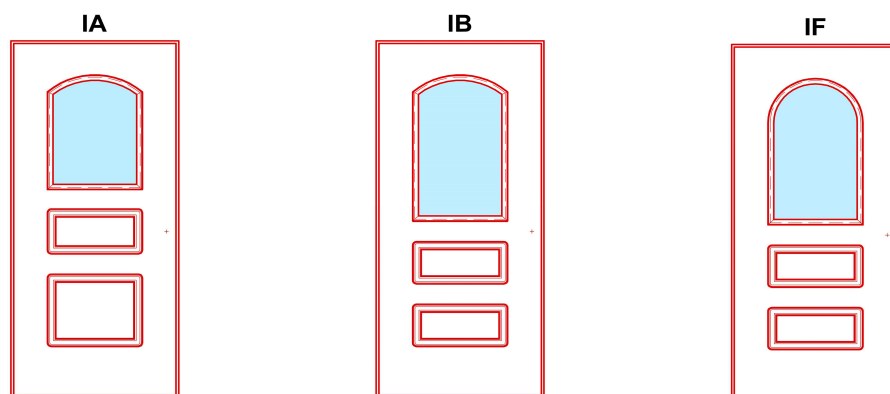


Dimensions min. pour la réalisation de portes vitrées: 800 mm.

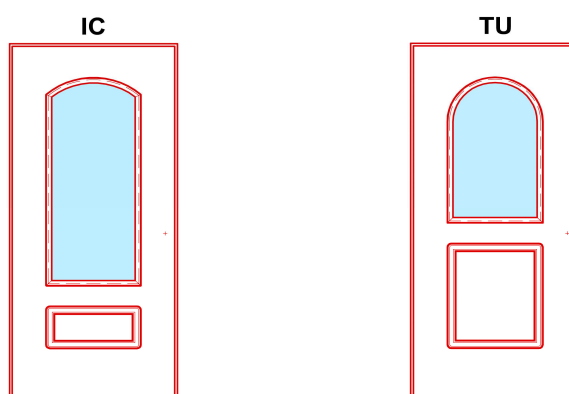
COULEUR	1 VANTAIL				2 VANTAUX			
	EXTÉRIEUR		INTÉRIEUR		EXTÉRIEUR		INTÉRIEUR	
	STD	EXTRA / HORS STD	STD	EXTRA / HORS STD	STD	EXTRA / HORS STD	STD	EXTRA / HORS STD
Chêne naturel (code 0071)	1.302,08	1.522,56	1.328,50	1.548,98	1.997,84	2.383,68	2.050,05	2.435,89
Chêne teinté (code 0072)	1.322,88	1.551,68	1.349,30	1.578,10	2.034,24	2.434,64	2.086,45	2.486,85
Châtaignier (code 0043)	1.360,32	1.618,24	1.386,74	1.644,66	2.099,76	2.551,12	2.151,97	2.603,33
Okoumé teinté noix 05 (0012)	1.127,36	1.372,80	1.153,78	1.399,22	1.692,08	2.121,60	1.744,29	2.173,81
Teinté noix 06 (code 0013)								
Teinté cerise (code 0023)								
Teinté acajou (code0031)	1.173,12	1.414,40	1.199,54	1.440,82	1.772,16	2.194,40	1.824,37	2.246,61
Okoumé laqué teinte RAL 6005-6009-5003-6021-3011								

PANNEAUX LATTÉS POUR PORTES VITRÉES (20 mm)

L'installation est prévue à l'extérieur, à l'abri du rayonnement solaire directe.



COULEUR	1 VANTAIL				2 VANTAUX			
	EXTÉRIEUR		INTÉRIEUR		EXTÉRIEUR		INTÉRIEUR	
	STD	EXTRA / HORS STD	STD	EXTRA / HORS STD	STD	EXTRA / HORS STD	STD	EXTRA / HORS STD
Chêne naturel (code 0071)	1.626,56	2.063,36	1.652,98	2.089,78	2.565,68	3.330,08	2.617,89	3.382,29
Chêne teinté (code 0072)	1.647,36	2.092,48	1.673,78	2.118,90	2.602,08	3.381,04	2.654,29	3.433,25
Châtaigneir (code 0043)	1.751,36	2.233,92	1.777,78	2.260,34	2.784,08	3.628,56	2.836,29	3.680,77
Okoumé teinté noix 05 (0012)	1.493,44	1.884,48	1.519,86	1.910,90	2.332,72	3.017,04	2.384,93	3.069,25
Teinté noix 06 (code 0013)								
Teinté cerise (code 0023)								
Teinté acajou (code0031)								
Okoumé laqué teinte RAL 6005-6009-5003-6021-3011	1.539,20	1.946,88	1.565,62	1.973,30	2.412,80	3.126,24	2.465,01	3.178,45




COULEUR	1 VANTAIL				2 VANTAUX			
	EXTÉRIEUR		INTÉRIEUR		EXTÉRIEUR		INTÉRIEUR	
	STD	EXTRA / HORS STD	STD	EXTRA / HORS STD	STD	EXTRA / HORS STD	STD	EXTRA / HORS STD
Chêne naturel (code 0071)	1.568,32	1.838,72	1.594,74	1.865,14	2.463,76	2.936,96	2.515,97	2.989,17
Chêne teinté (code 0072)	1.589,12	1.867,84	1.615,54	1.894,26	2.500,16	2.987,92	2.552,37	3.040,13
Châtaigneir (code 0043)	1.601,60	1.892,80	1.628,02	1.919,22	2.522,00	3.031,60	2.574,21	3.083,81
Okoumé teinté noix 05 (0012)	1.360,32	1.651,52	1.386,74	1.677,94	2.099,76	2.609,36	2.151,97	2.661,57
Teinté noix 06 (code 0013)								
Teinté cerise (code 0023)								
Teinté acajou (code0031)								
Okoumé laqué teinte RAL 6005-6009-5003-6021-3011	1.401,92	1.701,44	1.428,34	1.727,86	2.172,56	2.696,72	2.224,77	2.748,93


Dimensions min. pour la réalisation de portes vitrées: 800 mm.

PANNEAUX LATTÉS POUR PORTES VITRÉES (20 mm)

L'installation est prévue à l'extérieur, à l'abri du rayonnement solaire directe.



COULEUR	1 VANTAIL				2 VANTAUX			
	EXTÉRIEUR		INTÉRIEUR		EXTÉRIEUR		INTÉRIEUR	
	STD	EXTRA / HORS STD	STD	EXTRA / HORS STD	STD	EXTRA / HORS STD	STD	EXTRA / HORS STD
Chêne naturel (code 0071)	1.847,04	2.362,88	1.873,46	2.389,30	2.951,52	3.854,24	3.003,73	3.906,45
Chêne teinté (code 0072)	1.867,84	2.392,00	1.894,26	2.418,42	2.987,92	3.905,20	3.040,13	3.957,41
Châtaigneir (code 0043)	1.971,84	2.529,28	1.998,26	2.555,70	3.169,92	4.145,44	3.222,13	4.197,65
Okoumé teinté noix 05 (0012)								
Teinté noix 06 (code 0013)	1.713,92	2.184,00	1.740,34	2.210,42	2.718,56	3.541,20	2.770,77	3.593,41
Teinté cerise (code 0023)								
Teinté acajou (code0031)								
Okoumé laqué teinte RAL 6005-6009-5003-6021-3011	1.759,68	2.246,40	1.786,10	2.272,82	2.798,64	3.650,40	2.850,85	3.702,61



COULEUR	1 VANTAIL				2 VANTAUX			
	EXTÉRIEUR		INTÉRIEUR		EXTÉRIEUR		INTÉRIEUR	
	STD	EXTRA / HORS STD	STD	EXTRA / HORS STD	STD	EXTRA / HORS STD	STD	EXTRA / HORS STD
Chêne naturel (code 0071)	2.221,44	2.866,24	2.247,86	2.892,66	3.606,72	4.735,12	3.658,93	4.787,33
Chêne teinté (code 0072)	2.242,24	2.895,36	2.268,66	2.921,78	3.643,12	4.786,08	3.695,33	4.838,29
Châtaigneir (code 0043)	2.346,24	3.036,80	2.372,66	3.063,22	3.825,12	5.033,60	3.877,33	5.085,81
Okoumé teinté noix 05 (0012)								
Teinté noix 06 (code 0013)	2.088,32	2.687,36	2.114,74	2.713,78	3.373,76	4.422,08	3.425,97	4.474,29
Teinté cerise (code 0023)								
Teinté acajou (code0031)								
Okoumé laqué teinte RAL 6005-6009-5003-6021-3011	2.134,08	2.749,76	2.160,50	2.776,18	3.453,84	4.531,28	3.506,05	4.583,49

Dimensions min. pour la réalisation de portes vitrées: 900 mm.